




Паспорт Механического Противоугонного Устройства «FORTUS» 152394.

Марка а/м	Lexus	
Модель а/м	NX	
Страна производства а/м	-	
Год начала производства а/м	2014	
Год окончания производства а/м	-	
Тип кузова автомобиля а/м	-	
Тип двигателя автомобиля а/м	-	
Объем двигателя а/м	-	
Тип КПП а/м	типтроник	
Количество ступеней КПП а/м	-	
Расположение передачи "R" для механических КПП (вперед, назад)	-	
Комментарий к модификации МПУ "Fortus" (Особенности КПП)	-	
Артикул МПУ "Fortus"	152394	
Модель (номер) МПУ "Fortus"	2301	
Паспорт МПУ "Fortus" (Инструкция по установке, комплектация)	-	

Комплектация МПУ «FORTUS» 152394.




п/п	Артикул	Наименование	Кол-во
1	F-KO-L-2301	Замок МПУ	1
2	BSCNT-08070	Болт срывной М8х70	2
3	SHV-08	Шайба ф8 Volvo	2
4	MA-30	Декоративная манжета	1




Снимите накладку консоли с обеих сторон

1




Снимите накладку консоли

2




Снимите накладку консоли

3



Снимите накладку консоли

4



Снимите накладку консоли

5



Снимите накладку консоли

6



7



8



9




10



11



12



Установите замок (поз. 1) с селектором, закрепив болтами (поз. 2) с шайбами (поз. 3)

13



Установите шаблон SCH7 на корпус замка.

14



Разметьте и просверлите отверстие под корпус замка ф32 мм.

15



Проверьте работоспособность замка, сорвите крепеж, соберите консоль

16