


## Паспорт Механического Противоугонного Устройства «FORTUS» 152435/01.

Марка а/м	Hyundai	
Модель а/м	IX35	
Страна производства а/м	Корея	
Год начала производства а/м	2010	
Год окончания производства а/м	→	
Тип кузова автомобиля а/м	внедорожник	
Тип двигателя автомобиля а/м	бензин, дизель	
Объем двигателя а/м	-	
Тип КПП а/м	механика	
Количество ступеней КПП а/м	5	
Расположение передачи "R" для механических КПП (вперед, назад)	назад	
Комментарий к модификации МПУ "Fortus" (Особенности КПП)	A	
Артикул МПУ "Fortus"	152435/01	
Модель (номер) МПУ "Fortus"	2021	
Паспорт МПУ "Fortus" (Инструкция по установке, комплектация)	-	

### Комплектация МПУ «FORTUS» 152435/01.



п/п	Артикул	Наименование	Кол-во
1	F-KO-L-2021/A	Замок МПУ	1
2	HO-2021/A	Хомут МПУ	1
3	ST-C-2021/A-13	Столбик цилиндрический 13 мм.	1
4	KR-2021/A	Кронштейн МПУ	1
5	ST-C-75-U	Столбик цилиндрический универсальный 75 мм.	1
6	BS-G-N-T-08110	Болт срывной М8х110	2
7	BS-G-N-T-08035	Болт срывной М8х35	1
8	SH-08	Шайба ф8	5
9	BS-C-V-F-0608	Болт внутренний срывной М6х08	2
10	MA-30	Декоративная манжета	1



1




2



3



4



5



6



7



8




9



10



11




12



Открутить болт



Подложить 2 шайбы



Установить хомут на тягу, зафиксировать



Установить столбик 75 мм.




Установить замок, подложить столбик 13 мм. под лапку, закрутить болт



Установить защиту тяг на замок и столбик, зафиксировать



19




20



Разметить, используя разметочный шаблон,  
отверстие в консоли под корпус замка

21



Просверлить отверстие

22



Расширить отверстие

23



Установить консоль на место

24