


Паспорт Механического Противоугонного Устройства «FORTUS» 152313/01.

Марка а/м	Hyundai
Модель а/м	IX55
Страна производства а/м	Корея
Год начала производства а/м	2009
Год окончания производства а/м	→
Тип кузова автомобиля а/м	внедорожник
Тип двигателя автомобиля а/м	бензин, дизель
Объем двигателя а/м	-
Тип КПП а/м	типтроник
Количество ступеней КПП а/м	-
Расположение передачи "R" для механических КПП (вперед, назад)	-
Комментарий к модификации МПУ "Fortus" (Особенности КПП)	-
Артикул МПУ "Fortus"	152313/01
Модель (номер) МПУ "Fortus"	1241
Паспорт МПУ "Fortus" (Инструкция по установке, комплектация)	-



Комплектация МПУ «FORTUS» 152313/01.



п/п	Артикул	Наименование	Кол-во
1	F-KO-L-1241	Замок МПУ	1
2	KR-1241	Кронштейн МПУ	1
3	MA-30	Декоративная манжета	1
4	BS-G-N-T-08120	Болт срывной M8x120	2
5	BS-G-N-T-08090	Болт срывной M8x90	1
6	BS-G-N-T-06015	Болт срывной M6x15	1
7	SH-06	Шайба ф6	1
8	SH-08	Шайба ф8	3



1




2



3



4



5



6



Открутить 2 самореза, снять консоль

7



Просверлить отверстие в селекторе под трубу замка

8



Расширить отверстие

9




Открутить 2 болта

10



Установить замок


11



Открутить болт

12

Установить защиту
тяг на лапку замка




13

Разметить, используя разметочный
шаблон, и просверлить в консоли
отверстие под корпус замка



14

Удалить мешающий пластик



15

Установить консоль на место



16