


Паспорт Механического Противоугонного Устройства «FORTUS» 152364/01.

Марка а/м	Hyundai	
Модель а/м	Solaris	
Страна производства а/м	Корея	
Год начала производства а/м	2010	
Год окончания производства а/м	→	
Тип кузова автомобиля а/м	седан, хэтчбек	
Тип двигателя автомобиля а/м	-	
Объем двигателя а/м	-	
Тип КПП а/м	механика	
Количество ступеней КПП а/м	5	
Расположение передачи "R" для механических КПП (вперед, назад)	вперёд	
Комментарий к модификации МПУ "Fortus" (Особенности КПП)	A	
Артикул МПУ "Fortus"	152364/01	
Модель (номер) МПУ "Fortus"	2056	
Паспорт МПУ "Fortus" (Инструкция по установке, комплектация)	-	

Комплектация МПУ «FORTUS» 152364/01.




п/п	Артикул	Наименование	Кол-во
1	F-KO-L-2056/A	Замок МПУ	1
2	HO-2036	Хомут МПУ	1
3	ZA-2029	Защита МПУ	1
4	ST-C-20-U	Столбик цилиндрический универсальный 20 мм.	1
5	ST-C-5-U	Столбик цилиндрический универсальный 5 мм.	1
6	BS-C-N-T-08060	Болт срывной М8х60	1
7	BS-C-N-T-08040	Болт срывной М8х40	1
8	SH-08	Шайба ф8	2
9	BS-C-V-F-06008	Болт внутренний срывной М6х008	2
10	BS-C-V-T-06010	Болт внутренний срывной М6х10	1
11	MA-30	Декоративная манжета	1




1

2



3

4



5


6



7



8



9




10



11



12



Открутить болт, установить столбик 20 мм.

13



Открутить болт, установить столбик 5 мм.

14



Установить замок

15



Установить хомут на тягу

16



Установить защиту ригеля на трубу замка

17



Разметить отверстие в консоли под корпус замка с помощью разметочного шаблона, просверлить отверстие, установить консоль на

18