


Паспорт Механического Противоугонного Устройства «FORTUS» 152577/01.

Марка а/м	Kia	
Модель а/м	Optima	
Страна производства а/м	Корея	
Год начала производства а/м	2011	
Год окончания производства а/м	→	
Тип кузова автомобиля а/м	седан	
Тип двигателя автомобиля а/м	бензин	
Объем двигателя а/м	-	
Тип КПП а/м	механика	
Количество ступеней КПП а/м	6	
Расположение передачи "R" для механических КПП (вперед, назад)	вперёд	
Комментарий к модификации МПУ "Fortus" (Особенности КПП)	-	
Артикул МПУ "Fortus"	152577/01	
Модель (номер) МПУ "Fortus"	2136	
Паспорт МПУ "Fortus" (Инструкция по установке, комплектация)	-	

Комплектация МПУ «FORTUS» 152577/01.



п/п	Артикул	Наименование	Кол-во
1	F-KO-L-2136	Замок МПУ	1
2	HO-2136	Хомут МПУ	1
3	KR-2136	Кронштейн МПУ	1
4	ST-C-2136-55	Столбик цилиндрический 55 мм.	1
5	ST-C-2136-08	Столбик цилиндрический 8 мм.	1
6	BS-G-N-T-08100	Болт срывной M8x100	2
7	BS-G-N-T-08030	Болт срывной M8x30	1
8	BS-C-V-F-06010	Болт внутренний срывной острый M6x10	2
9	SH-08	Шайба ф8	3
10	MA-30	Декоративная манжета	1



1




Снять декоративный кожух
рычага переключения передач

2




Снять декоративную планку

3



Снять боковую крышку

4




Открутить 2 самореза

5




Снять боковую крышку

6



Открутить 2 самореза

7



Поднять подлокотник, открутить 2 самореза

8



Открутить 2 самореза

9



Снять крышку

10




Снять консоль

11




12




Открутить болт

13



Открутить болт

14




Открутить болт

15



Удалить мешающий установке замка пластик селектора

16



Установить хомут на тягу, зафиксировать 2 винтами

17



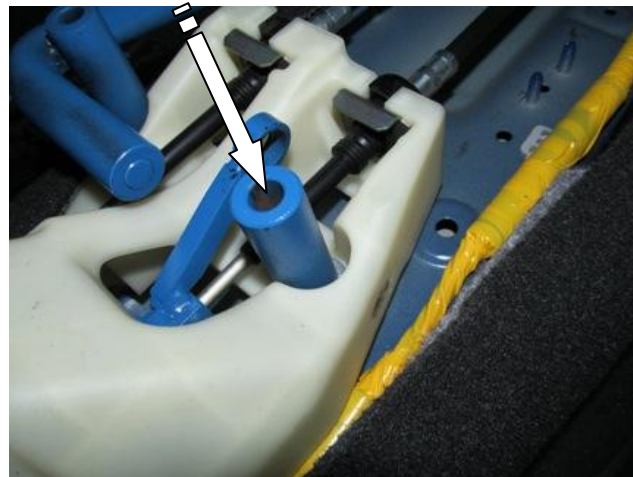
Установить замок

18




Установить столбик под лапку замка

19



Установить столбик

20



Установить защиту тяги на столбик и замок, зафиксировать 2 болтами

21



Разметить, используя разметочный шаблон, просверлить и расширить отверстие в консоли под корпус замка, установить консоль на место

22