


Паспорт Механического Противоугонного Устройства «FORTUS» 152119/01.

Марка а/м	Toyota
Модель а/м	Auris
Страна производства а/м	Япония
Год начала производства а/м	2010
Год окончания производства а/м	2012
Тип кузова автомобиля а/м	хэтчбек
Тип двигателя автомобиля а/м	бензин, дизель
Объем двигателя а/м	-
Тип КПП а/м	механика
Количество ступеней КПП а/м	6
Расположение передачи "R" для механических КПП (вперед, назад)	вперёд
Комментарий к модификации МПУ "Fortus" (Особенности КПП)	-
Артикул МПУ "Fortus"	152119/01
Модель (номер) МПУ "Fortus"	1323
Паспорт МПУ "Fortus" (Инструкция по установке, комплектация)	-



Комплектация МПУ «FORTUS» 152119/01.



п/п	Артикул	Наименование	Кол-во
1	F-KO-L-1323	Замок МПУ	1
2	KR-1323	Кронштейн МПУ	1
3	HO-1323	Хомут МПУ	1
4	MA-30	Декоративная манжета	1
5	BS-G-N-T-06010	Болт срывной М6х10	1
6	IT-40-025-02	Болт внутренний срывной острый	1
7	GS-08	Гайка срывная М8	3
8	SH-06	Шайба М6	1



1



2



3



4



5



6



7



8




9



10




11



12

Открутить 3




13



Установить замок, закрутить 2 гайки


14

Установить деталь-стойку, закрутить гайку




15

Установить хомут на тягу, зафиксировать



16



Зафиксировать деталь-стойку на лапке замка

17



Разметить, используя разметочный шаблон, и просверлить отверстие в боковой крышке под корпус замка

18



Расширить отверстие

19



Установить консоль и боковые крышки на место

20