


Паспорт Механического Противоугонного Устройства «FORTUS» 152035/01.

Марка а/м	Toyota
Модель а/м	Avensis
Страна производства а/м	Япония
Год начала производства а/м	2009
Год окончания производства а/м	→
Тип кузова автомобиля а/м	седан, универсал, хэтчбек
Тип двигателя автомобиля а/м	бензин, дизель
Объем двигателя а/м	-
Тип КПП а/м	вариатор
Количество ступеней КПП а/м	-
Расположение передачи "R" для механических КПП (вперед, назад)	-
Комментарий к модификации МПУ "Fortus" (Особенности КПП)	-
Артикул МПУ "Fortus"	152035/01
Модель (номер) МПУ "Fortus"	1336
Паспорт МПУ "Fortus" (Инструкция по установке, комплектация)	-



Комплектация МПУ «FORTUS» 152035/01.



п/п	Артикул	Наименование	Кол-во
1	F-KO-L-1336	Замок МПУ	1
2	KR-1336	Кронштейн МПУ	1
3	HO-1336	Хомут МПУ	1
4	MA-30	Декоративная манжета	1
5	BS-G-N-T-08120	Болт срывной М8х120	1
6	BS-G-N-T-08090	Болт срывной М8х90	1
7	BS-G-N-T-08020	Болт срывной М8х20	1
8	BS-C-V-F-06010	Болт внутренний срывной острый М6х10	1
9	SH-08	Шайба ф8	4
10	SH-06	Шайба ф6	1




1



Открутить и снять рукоятку
рычага переключения передач

2



Снять боковые крышки с обеих сторон

3



Снять верхнюю крышку

4





Снять декоративную планку


5




Снять декоративную планку

6





13



14




15



16



17



18



Зафиксировать защиту тяг на лапке замка

19



Разметить, используя разметочный шаблон, отверстие в консоли под корпус замка

20



Просверлить отверстие, установить консоль на место

21