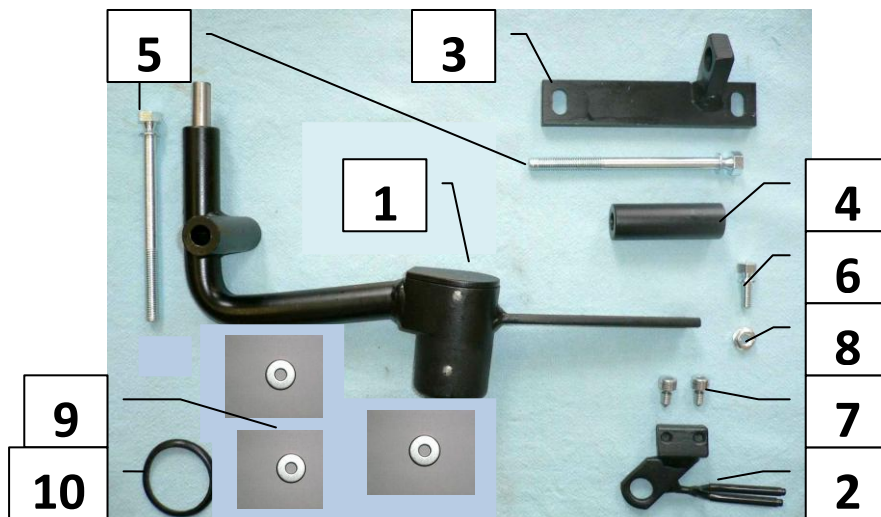


Паспорт Механического Противоугонного Устройства «FORTUS» 152148/01.

Марка а/м	Toyota
Модель а/м	Camry
Страна производства а/м	Япония
Год начала производства а/м	2006
Год окончания производства а/м	2011
Тип кузова автомобиля а/м	седан
Тип двигателя автомобиля а/м	бензин
Объем двигателя а/м	-
Тип КПП а/м	механика
Количество ступеней КПП а/м	5
Расположение передачи "R" для механических КПП (вперед, назад)	-
Комментарий к модификации МПУ "Fortus" (Особенности КПП)	-
Артикул МПУ "Fortus"	152148/01
Модель (номер) МПУ "Fortus"	1018
Паспорт МПУ "Fortus" (Инструкция по установке, комплектация)	-



Комплектация МПУ «FORTUS» 152148/01.



п/п	Артикул	Наименование	Кол-во
1	F-KO-L-1018	Замок МПУ	1
2	HO-1018	Хомут МПУ	1
3	KR-1018	Кронштейн МПУ №1	1
4	ST-C-60-U	Столбик цилиндрический универсальный 60 мм.	1
5	BS-G-N-T-08105	Болт срывной М8х105	2
6	BS-G-N-T-06015	Болт срывной М6х15	1
7	BS-C-V-F-06010	Болт внутренний срывной острый М6х10	2
8	G-06	Гайка несрывная М6	1
9	SH-06	Шайба ф6	3
10	MA-30	Декоративная манжета	1




Открутить и снять рукоятку рычага переключения передач

1



Снять боковые крышки

2



Снять верхнюю панель

3




Открутить 2 болта

4



Открутить 2 самореза

5



Снять заднюю консоль

6



Открутить 2 самореза

7



Снять переднюю панель

8



Открутить 2 самореза

9



Открутить саморез

10




Открутить саморез

11



Снять переднюю консоль

12



Снять звукоизоляционный кожух

Удалить мешающий пластик селектора



13

14



Удалить мешающий пластик селектора




Открутить 2 болта

15

16



Открутить болт, установить замок, закрутить болт, зафиксировав его гайкой с другой стороны стойки




Установить хомут на тягу

17

18


Зафиксировать хомут на тяге



Установить защиту тяг на замок и столбик, закрутить 2 болта

19

20



Установить звукоизоляционный кожух на место, просверлить отверстие под корпус замка



Разметить, используя разметочный шаблон, и просверлить отверстие в консоли под корпус замка, установить консоль на место

21

22