


## Паспорт Механического Противоугонного Устройства «FORTUS» 152412/01.

Марка а/м	Toyota	
Модель а/м	Land Cruiser Prado 150	
Страна производства а/м	-	
Год начала производства а/м	2009	
Год окончания производства а/м	→	
Тип кузова автомобиля а/м	внедорожник	
Тип двигателя автомобиля а/м	бензин, дизель	
Объем двигателя а/м	-	
Тип КПП а/м	автомат	
Количество ступеней КПП а/м	-	
Расположение передачи "R" для механических КПП (вперед, назад)	-	
Комментарий к модификации МПУ "Fortus" (Особенности КПП)	-	
Артикул МПУ "Fortus"	152412/01	
Модель (номер) МПУ "Fortus"	2090	
Паспорт МПУ "Fortus" (Инструкция по установке, комплектация)	-	


### Комплектация МПУ «FORTUS» 152412/01.



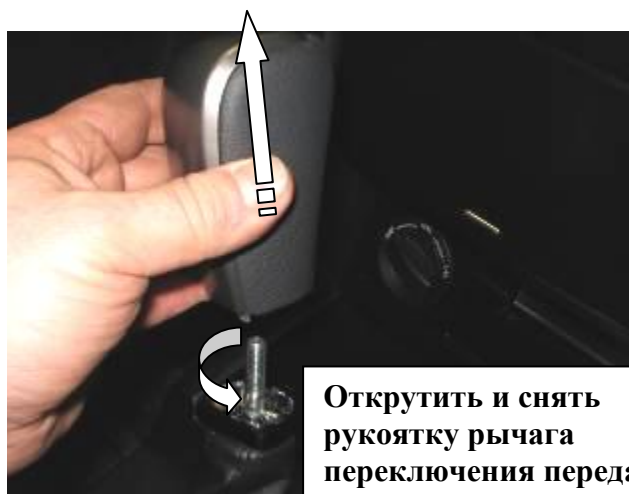
п/п	Артикул	Наименование	Кол-во
1	F-KO-L-2090	Замок МПУ	1
2	KR-889/D.1	Кронштейн МПУ №1	1
3	KR-889/D.4	Кронштейн МПУ №2	1
4	BS-C-N-T-08035	Болт срывной М8х35	1
5	BS-C-N-T-08090	Болт срывной М8х90	1
6	BS-C-N-T-08020	Болт срывной М8х20	1
7	GS-08	Гайка срывная М8	3
8	SH-08	Шайба ф8	4
9	MA-30	Декоративная манжета	1




1



2



3



4



5



6

Снять боковые крышки с обеих сторон



Открутить болты с обеих сторон

7

8




Открутить саморезы с обеих сторон



Снять крышку

9

10



Снять верхнюю крышку



Вынуть клипсы

11

12



13



14



15




16



17



18



19

20



21

22



23

24



25



Разметить, используя разметочный шаблон, и просверлить отверстие в консоли под корпус замка

26



27



28



Установить консоль на место

29

30