










Фотоинструкция 834-2 (LX32) для а/м «Renault Logan» * /10-/ А+

Комплектация	834	/10.09.15. //БРВ-32/
Диаметр или сечение рулевого вала автомобиля	Ф24мм	
Краткое описание установки		
<p>Муфта крепится в средней части рулевого вала под панелью (фото №1;3), между карданных соединений (фото №3), (см. по стрелке фото №1), в районе кронштейна педального узла тормоза. Для удобства установки рекомендуется снять кожух (фото №2). Стопор вставляется в продольном направлении (фото №4) со стороны накладки педали тормоза (расположение паза муфты: справа). Конусообразная часть стопора фиксируется около левой стенки кронштейна педального узла тормоза (фото №4). Угловой сектор поворота рулевого колеса (амплитуда) при разблокированном штатном замке ~20 град. При повороте рулевого колеса вправо конусообразная часть стопора упирается в рычаг педали тормоза (фото №6), при повороте рулевого колеса влево конусообразная часть стопора упирается в левую стенку металлического кронштейна педального узла тормоза (фото №5).</p>		
Примечание:		
<p>а) конусообразная часть и рукоятка стопора исключают полный оборот рулевого вала. б) при установке БРВ учитывать положение рулевого колеса (фото №7) в) при установке БРВ учитывать крайние положения регулируемой рулевой колонки по высоте (РРК/В). г) окончательная затяжка четырех винтов М8 допускается моментом от 3,5 кгс м до 4,0 кгс м (последовательно по диагонали). д) доработать защитный кожух таким образом, чтобы он не препятствовал движению вставленного стопора от кронштейна педального узла до рычага педали тормоза (см. по стрелке фото №8). е) рекомендация №1 - при установленном стопоре в муфту и разблокированном штатном замке, не прикладывать к рулевому колесу значительные усилия во избежание повреждений кронштейна и рычага педального узла тормоза. ж) рекомендация №2 - так как при заблокированном рулевом вале на штатный противоугонный замок угловой люфт руля ~ 5 град., муфту установить так, чтобы при заблокированном рулевом вале на штатный противоугонный замок (колеса выставлены прямо) рулевое колесо при вращении на ~ 5 град. против часовой стрелки имело эффект «подпружинивания» (при этом учитывать крайние положения РРК/В), и вставленный стопор, конусообразной частью, почти касался левой стенки педального узла тормоза.</p>		
Фото автомобиля	Фото №1	Фото №2
		
Фото №3	Фото №4	Фото №5
		
Фото №6	Фото №7	Фото №8
		
10.09.2015. 16:55		